

Návod k použití

Nástroje vyvíjející sílu

dimeda[®]
SURGICAL INSTRUMENTS

Platí od:

09.02.2023

Verze:

02



Dimeda Instrumente GmbH

Gänsäcker 54+58
78532 Tuttlingen
Tel: +49 (0) 7462 / 9461-0
Fax: +49 (0) 7462 / 9461-33
<http://www.dimeda.de>
info@dimeda.de

SRN DE-MF-000005584

1 Důležité informace

Před každou aplikací si pečlivě přečtěte tento návod k použití a mějte jej snadno přístupný pro všechny uživatele nebo příslušné odborné pracovníky.



Pozorně si přečtěte varování označená tímto symbolem. Nesprávné použití výrobků může mít za následek vážné zranění pacienta, uživatele nebo třetích osob.



2 Oblast působnosti

Přístroje musí být používány v souladu s jejich určením ve zdravotnictví a pouze vyškoleným a kvalifikovaným personálem. Ošetřující lékař a/nebo uživatel je zodpovědný za výběr přístrojů pro konkrétní aplikace a/nebo operační použití, za odpovídající školení a informace a za dostatečné zkušenosti s manipulací s přístroji.

3 Produkty / Určené použití

Silové nástroje jsou určeny pro chirurgicky invazivní zákroky v různých lékařských oborech (kratší než 60 minut). Odpovídají rizikové třídě Ir.

Rodina výrobků Palička	
(Základní UDI-DI)	Zamýšlené použití
Hlava chirurgické paličky 4049216323127D	Nástroj určený k úderu do povrchu nebo jiného zařízení (např. chirurgického dláta, dláta, driveru) k jeho pohonu během chirurgického zákroku.
Chirurgická palička 404921646976AC	Zařízení určené k nahrazení hlavy některých typů chirurgických paliček a kladívek.
Produktová řada Zaváděč/extraktor ortopedických implantátů	
(Základní UDI-DI)	Zamýšlené použití
Zaváděč/extraktor ortopedických implantátů 40492161269686	Nástroj určený k zavedení nebo vyjmutí implantabilního ortopedického zařízení (např. kostního hřebu, spirálového nože nebo kostní fixační destičky) působením úderové nebo šroubovací síly.

4 Kontraindikace

Přístroje smí používat k určenému účelu pouze náležitě vyškolený a kvalifikovaný personál. Výrobky nejsou určeny k použití na srdce a centrální oběhový a nervový systém.

Výrobky nejsou určeny k připojení k aktivním zdravotnickým prostředkům. Při současném používání RF, RF nebo laserových přístrojů hrozí pacientům a uživatelům nebezpečí úrazu.

Přípravky jsou kontraindikovány pro všechna ostatní použití s výjimkou technik uvedených v účelu použití / indikaci (indikacích).

Specifické kontraindikace výrobku

- Nejsou známy žádné kontraindikace

5 Komplikace / vedlejší účinek

▲ Obecné

Po kontaktu s nástrojem může u pacienta s nesnášenlivostí materiálů z nerezové oceli dojít k reakci přecitlivělosti. V případě výskytu takové reakce je nutné zákrok okamžitě přerušit a provést nezbytná opatření.

2_2_IFU_Nástroje vyvíjející sílu_v02_Tschechisch.docx

- Rozbití nástrojů
- Poranění cév, tkání a nervů
- infekce
- Perforace tkáně, cév a dutin
- Po krvácení
- Nekrózy
- Trombózy

▲ Komplikace / vedlejší účinky / rizika související s léčbou

Obecné

- Poškození okolních cév a tkání
- Poranění nervů

▲ Komplikace / vedlejší účinky / rizika související s výrobkem

V průběhu sledování trhu by mohly být zjištěny další potenciální komplikace/nežádoucí účinky:

Mallets

- Zlomení rukojeti kladiva pod hlavou kladiva
- Praskliny ve svárech na hlavě kladiva

Zaváděč/extraktor ortopedických implantátů, opakovaně použitelný

- Uvolnění, ohnutí, prasknutí nebo zlomení jakékoli součásti.

6 Bezpečnostní opatření a varování

▲ Pozor!

Nástroje jsou určeny pouze k chirurgickému použití a nesmí se používat k jiným účelům. Nesprávná manipulace a péče, jakož i nesprávné používání mohou vést k předčasnému opotřebením nástrojů.

▲ Materiálová nesnášenlivost

Za žádných okolností se nástroje nesmí používat, pokud uživatel nebo odborný personál zjistí, že pacient daný materiál nesnáší.

▲ Funkční poškození

Chirurgické nástroje korodují a zhoršují svou funkčnost, pokud se dostanou do kontaktu s agresivními látkami. Je proto nutné dodržovat pokyny pro skladování a sterilizaci.

▲ Provozní podmínky

Vše uvedené výrobky vyžadují správnou údržbu a péči, aby byl zaručen jejich bezpečný provoz. Kromě toho je třeba před každou aplikací provést testování funkčnosti a vizuální kontrolu. Z tohoto důvodu věnujte pozornost příslušným kapitolám tohoto návodu k použití.

▲ Kombinace s jinými produkty

Pokud se výrobky po demontáži znovu sestavují, nesmí se jednotlivé díly nahrazovat díly od jiných výrobců! Pokud účel použití výrobku předpokládá výměnu některých dílů (např. různých nástavců), nesmí být použity díly od různých výrobců! Doporučujeme zakoupit u společnosti Dimeda Instrumente GmbH i další příslušenství (např. mycí prostředky).

▲ Úložišť

Pro tyto produkty nejsou stanoveny žádné zvláštní požadavky na skladování. Přesto doporučujeme skladovat zdravotnické výrobky v čistém a suchém prostředí.

▲ Creutzfeldt-Jakobova choroba

Pokud jde o opětovné zpracování zdravotnických prostředků, které byly použity u pacientů nebo pacientů, u nichž existuje podezření na Creutzfeldt-Jacobovu nemoc (CJD) nebo její variantu (vCJD), je třeba dodržovat požadavky uvedené v příslušné příloze pokynů pro nemocniční hygienu a prevenci infekcí a požadavky uvedené v publikacích ve Spolkovém zdravotnickém věstníku. Zdravotnické prostředky, které byly použity u této skupiny pacientů, musí být bez rizika zlikvidovány spálením (Evropský katalog odpadů EAK 18 01 03). Suché teplo, etanol, formaldehyd a glutaraldehyd mají

fixační, ale nikoli inaktivační účinek na patogeny TSE. Z dostupných metod sterilizace byl prokázán pouze omezený účinek parní sterilizace (zejména 134 °C, 18 minut).

▲ Špičaté/ostře nástroje

Při manipulaci s nástroji s ostrými hroty nebo hranami je třeba dbát zvýšené opatrnosti.

7 Kombinované výrobky a příslušenství

Výrobky se nepoužívají s jinými výrobky a jsou nabízeny bez příslušenství.

8 Odpovědnost a záruka

Společnost Dimeda Instrumente GmbH jako výrobce neodpovídá za následné škody vzniklé v důsledku nesprávného používání nebo manipulace. To platí zejména pro použití, které není v souladu s definovaným určením, nebo nedodržení pokynů pro přípravu a sterilizaci. To platí i pro opravy nebo změny výrobku, které neprovádějí autorizovaní pracovníci výrobce. Tyto výhrady se vztahují i na záruční servis.

9 Sterilita

▲ Stav při dodání

Zdravotnické prostředky se dodávají v nesterilním stavu a uživatel je musí před první aplikací a každou další aplikací připravit a sterilizovat podle následujících pokynů.

10 Přepřeracování

▲ Varování

- Časté opakované zpracování zhoršuje kvalitu výrobků.
- Městská voda, která se má používat, musí být v souladu se SMĚRNICÍ RADY 98/83/ES ze dne 3. listopadu 1998 o jakosti vody určené k lidské spotřebě.
- Tento návod k ošetření specifikuje čisticí a dezinfekční prostředky používané pro validaci. Pokud je použit alternativní mycí a dezinfekční prostředek (uvedený v seznamu RKI nebo VAH), odpovědnost nese zpracovatel.
- Rozložené výrobky před sterilizací znovu sestavte.
- Repasování smí provádět pouze kvalifikovaný zdravotnický personál. Zpracování na stroji musí být kvalifikované a validované uživatelem. Mycí a dezinfekční zařízení musí plně vyhovovat požadavkům normy DIN EN ISO 15883.

▲ Použití webu

První kroky správného reprocessingu probíhají na operačním sále. Hrubé nečistoty je třeba odstranit pokud možno ještě před uložením nástrojů. Za tímto účelem by měly být nástroje opláchnuty pod studenou vodou z vodovodu (<40 °C). Pokud tento postup nepostačuje k odstranění zjevného znečištění, lze k odstranění znečištění použít měkký plastový kartáček.

Kdykoli je to možné, měla by být zvolena metoda suchého odstraňování (navlhčený, uzavřený systém). Je třeba se vyhnout vysoušení jakýchkoli zbytků! Pokud je to možné, je třeba upřednostnit suchou likvidaci, protože při vlhké likvidaci může dlouhodobé ležení zdravotnických prostředků v roztocích vést k poškození materiálu (např. korozi). U obou typů odstraňování je třeba se vyvarovat dlouhého čekání do opětovného zpracování, např. přes noc nebo přes víkend (<60 minut).

▲ Doprava

Výrobky musí být zlikvidovány v suchém stavu pokud možno ihned (<60 min) po použití. To znamená, že výrobky musí být z místa použití do čistírny přepravovány v uzavřeném obalu, aby nedošlo k jejich vyschnutí.

Příprava dekontaminace

Výrobky musí být před následujícími kroky přepracování rozebrány a/nebo musí být vystaveny následujícím krokům přepracování pokud možno v

Návod k použití

Nástroje vyvíjející sílu

dimeda[®]
SURGICAL INSTRUMENTS

Platí od:

09.02.2023

Verze:

02

otevřeném stavu. Je třeba zabránit vzniku zbytků po oplachování. Výrobky musí být znovu zpracovány ve vhodných síťových koších nebo oplachovacích štítech (velikost zvolte podle výrobku). Výrobky musí být v mycích koších umístěny v minimální vzájemné vzdálenosti. Vyvarujte se překrývání, aby bylo vyloučeno poškození výrobků během procesu čištění.

Předčištění

1. Výrobky předem zcela očistíte pod studenou vodou (kvalita městské pitné vody <40 °C) měkkým kartáčem.
2. Dutiny a těžko přístupná místa, mezery a štěrby na přístroji proplachujte studenou vodou (pitná voda městské kvality <40 °C) po dobu 60 s pomocí tlakové vodní pistole.
3. Namočte výrobky do alkalického čistícího prostředku (0,5 % Neodisher Mediclean forte) v ultrazvukové lázni při 35 kHz po dobu 5 min.
4. Opláchněte výrobky pod studenou vodou (kvalita městské pitné vody <40 °C) po dobu 15 s.
5. Dutiny a těžko přístupná místa, mezery a štěrby na přístroji propláchněte studenou vodou (pitná voda městské kvality <40 °C) po dobu 30 s pomocí vodní tlakové pistole.

Čištění/dezinfekce

Automatizovaný proces čištění a/nebo dezinfekce

(Dezinfektor Miele G7835 CD podle ISO 15883):

- 1 Předčištění po dobu 1 minuty
- Vypouštění vody
- Předčištění po dobu 4 minuty
- Vypouštění vody
- Čistíte 6 minut při 58 °C +/- 1 °C pomocí 0,5 % alkalického čistícího prostředku (0,5 % Neodisher Mediclean forte).
- Vypouštění vody
- 3 minuty Neutralizace (0,1 % NeodisherZ) studenou vodou
- Vypouštění vody
- Čistíte po dobu 2 minut vodou FD <40 °C.

Automatizovaná dezinfekce

Automatická termická dezinfekce v čistícím a dezinfekčním zařízení s ohledem na národní požadavky na hodnotu A0; například hodnota A0 3000:

< 5 minut při >95 °C.

Automatizované sušení

Automatické sušení v souladu s operací sušení čistícího a dezinfekčního zařízení po dobu nejméně 30 minut při 92 °C +/- 2 °C.

11 Sterilizace

(Typ B Autokláv od firmy Tuttmayer podle DIN EN 13060)

Sterilizace výrobků metodou frakcionovaného předvakuování (podle DIN EN ISO 17665-1) s ohledem na příslušné národní požadavky. Sterilizace výrobků musí být prováděna ve vhodných sterilizačních obalech podle DIN EN ISO 11607-1 a EN 868.

Sterilizace musí být dokončena pomocí frakcionované předvakuové metody s následujícími parametry:

- 134°C,
- 5 minut výdrže
- 3 cykly před vysáváním
- Sušení ve vakuu po dobu nejméně 20 minut

Je třeba dodržovat návod k použití od výrobce autoklávu a doporučené pokyny pro maximální zatížení sterilizovaným zbožím. Autokláv musí být instalován, udržován, validován a kalibrován v souladu s požadavky.

⚠ Další informace

Zpracovatel je odpovědný za to, že vlastní zpracování, včetně použitého vybavení, materiálů a personálu zapojeného do zpracování, dosahuje požadovaných výsledků. To obvykle vyžaduje validaci a rutinní monitorovací metody a použitého vybavení.

12 Údržba-Kontrola-Inspekce

Zchladte přístroje na pokojovou teplotu!

Vizuální kontrola (před montáží):

- Před montáží zkontrolujte povrch přístrojů nebo jednotlivých součástí. Zvláštní pozornost věnujte kontrole spojů (konečná část), profilů, drážek a dalších obtížně přístupných struktur:
- Zůstávají na něm nějaké zbytky nečistot nebo zbytky?
- V takovém případě se provede ruční čištění a obnoví se kompletní mechanické čištění a dezinfekce.
- Jsou viditelné stopy koroze (rez, důlková koroze)?
 - Je povrch poškozen prasklinami (včetně vlasových) nebo jinými známkami opotřebení?
 - Je označení přístroje již nečitelné?
- V takovém případě musí být dotyčný přístroj označen a neprodleně vytržován a nahrazen novým.

Montáž a údržba

- Rozložené přístroje sestavte funkčně správným způsobem.
- Pohyblivé části, jako jsou spoje, závity a kluzné plochy, ošetřete ručně vhodným, lékařsky schváleným olejem na nástroje (sterilizovatelný přípravek na bázi parafinu/bílého oleje, biokompatibilní podle normy EU). Norma EU)
- Olej rozeřete do kloubu několikrát otevřením a zavřením, přebytečný přípravek odstraňte čistým hadříkem, který nepouští vlákna.

Nepoužívejte minerální olej nebo silikonové mazivo! Neponořujte nástroje zcela do ošetrujícího přípravku!

Funkční test

Při kontrole funkčnosti věnujte zvláštní pozornost následujícím aspektům a možným poruchám:

- Žádné poškození, jako jsou zlomené hroty, ohnuté nebo uvolněné části (šrouby).
- Správné uzavření čelistí
- Správná a bezpečná funkce detektorů a zámků
- Snadný a rovnoměrný pohyb rukojetí, pokud možno bez vůlí
- Správná funkce stříhání nůžek
- Re- a přítlak pružiny v pořádku (razníky, drážkovací kleště atd.)
- Kontinuita lum
- Žádné další známky opotřebení, např. na těsnění, izolaci nebo nátěrech.

Pokud se při funkční zkoušce zjistí závady, musí být přístroje označeny a bezpodmínečně vyloučeny z dalšího používání.

13 Životnost výrobků

Životnost výrobků vyplývá z jejich funkce, šetrného zpracování v souladu s tímto návodem a opatrného zacházení při manipulaci s přístroji. Proto nelze plošně stanovit limit počtu cyklů repasování. Přesto bylo simulováno 100 cyklů reprocesování, které neprokázaly žádné narušení funkčnosti, biokompatibilitu a identifikace výrobků. Uživatel pozná konec cyklu používání podle možných závad a omezujících vlastností výrobků uvedených v rámci údržby, kontroly a testování.

14 Servis a opravy

⚠ Servis a opravy

Neprovádějte sami žádné opravy ani změny na výrobku. Za tyto práce odpovídají výhradně autorizovaní pracovníci výrobce. Pokud byste chtěli vznést stížnost nebo dotaz nebo nám nabídnout jakoukoli radu týkající se našich výrobků, neváhejte se na nás obrátit.

⚠ Vrací se

Vadné nebo nevyhovující výrobky musí před odesláním k opravě/servisu projít celým procesem repasování.

15 Balení, skladování a likvidace

Standardní balení výrobků pro sterilizaci podle ISO 11607 a EN 868.

Sterilní výrobky skladujte v suchém, čistém a bezpečném prostředí, zabezpečeném proti poškození, při mírných teplotách.

Zdravotnické výrobky výrobce by měly být skladovány a uchovávány v jednotlivých obalech, krabicích nebo ochranných nádobách. Při přepravě, skladování a opětovném zpracování zacházejte s přístroji opatrně. Uživatel a/nebo odborný personál k tomu určený odpovídá za to, že po sterilizaci bude zachován sterilní stav.

Likvidace výrobků, obalů a příslušenství musí být prováděna v souladu s platnými předpisy a zákony. Výrobce neposkytuje žádné zvláštní pokyny týkající se této záležitosti.

16 Ohlašovací povinnosti

Závady na výrobku, které se vyskytly při správném používání našich výrobků, je třeba hlásit přímo nám jako výrobci nebo vašemu specializovanému prodejci.

Závady, při kterých došlo k poškození pacientů, uživatelů nebo třetích stran (tzv. hlášené události), je třeba neprodleně nahlásit výrobci a případně příslušnému odpovědnému orgánu. Toto hlášení incidentů musí proběhnout bezprostředně po jejich výskytu, aby bylo možné dodržet důležité lhůty pro hlášení.

Postižené výrobky musí být vyřazeny, znovu zpracovány a zaslány výrobci ke kontrole. S tím vám ochotně pomůže váš servisní prodejce. Po obdržení vašeho oznámení vás budeme v přiměřené lhůtě informovat o dalších potřebných opatřeních.

17 Další informace

Pokud zde popsané chemikálie a stroje nejsou k dispozici a pokud proces přepracování nelze provést s použitým způsobem, je na odpovědnosti uživatele, aby svůj proces odpovídajícím způsobem ověřil.

Další informace o repasování zdravotnických prostředků:

- Internet: <http://www.rki.de>
- Internet: <http://www.a-k-i.org>
- Hygienické požadavky na reproprocessing zdravotnických prostředků Doporučení Komise pro nemocniční hygienu a prevenci infekcí při Institutu Roberta Kocha (RKI) a Spolkového ústavu pro léčiva a zdravotnické prostředky (BfArM) k "Hygienickým požadavkům na reproprocessing zdravotnických prostředků".
- DIN 96298-4 Funkční kontrola v procesu přepracování






18 Další použitelné dokumenty

Pokyny pro správnou demontáž uvedených výrobků naleznete na naší domovské stránce:

www.dimeda.de/ifu

- Pokyny pro demontáž přístrojů

19 Popis použitých symbolů

	Pozor!
	Dodržujte návod k použití
	Číslo položky
	Označení pozemku
	označení CE, v případě potřeby m identifikační číslo označeného subjektu.

Návod k použití

Nástroje vyvíjející sílu

dimeda[®]
SURGICAL INSTRUMENTS

Platí od:

09.02.2023

Verze:

02

	Označení nesterilního výrobku
	Název a adresa výrobce
	Datum výroby
	Zdravotnický prostředek
	Jedinečná identifikace zařízení, kód pro identifikaci výrobku
	Registrační číslo výrobce v databázi EUDAMED